

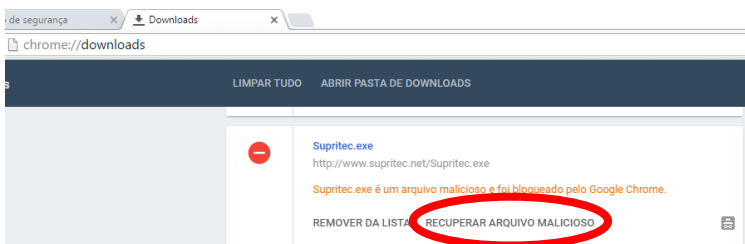
# O Google Chrome bloqueou o arquivo?

## Saiba corrigir erros de download

**Passo 1.** Clique em “Mostrar todos os downloads...”, na extremidade direita da barra de downloads do Chrome;



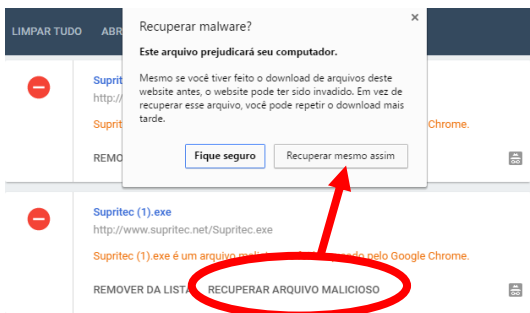
**Passo 2.** Em seguida, clique em “Recuperar arquivo malicioso”. Atenção: só faça isso se você tiver certeza de que ele não oferece riscos ao seu computador;



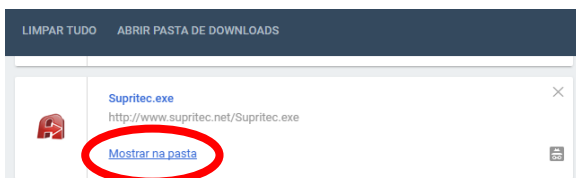
**Passo 3.** Clique em “Mostrar todos os downloads...”, na extremidade direita da barra de downloads do Chrome;



**Passo 4.** Em seguida, clique em “Recuperar arquivo malicioso”. Atenção: só faça isso se você tiver certeza de que ele não oferece riscos ao seu computador;



**Passo 5.** Clique no botão Mostrar na Pasta.



**Passo 6.** Dê Duplo clique sobre o arquivo.

Irá apresentar a mensagem: “Deseja permitir que este aplicativo faça alterações no Seu Computador ?”

Responda Sim.

Tela do Ammyy.

